

ARMADURAS



CLAVE: A45184
NO. PARTE: 594518
 ARMADURA VALEO CON
 IMPULSOR MARCHA
 PEUGEOT 206, PARTNER 1.6L
 16V 0,80 kW 12 Vcc 556554



CLAVE: A48049
NO. PARTE: 494804
 ARMADURA VALEO
 PLATINA, CLIO II, KANGOO
 1.6L 16V MOTOR K4M 0,85
 kW 12 Vcc 555541



CLAVE: A55422
NO. PARTE: 555542
 ARMADURA VALEO
 MARCHA VW LUPO
 POLO 1.6L 12V



Innovación para tu vida



CLAVE: A10535
NO. PARTE: 1004011201
 ARMADURA BOSCH FORD
 STD
 10040110531004011098



CLAVE: A90001
NO. PARTE: 9101049000
 ARMADURA BOSCH
 GENERADOR CON BALEROS



CLAVE: A10624
NO. PARTE: F000AL1252
 ARMADURA BOSCH GOLF
 JETTA A3 POINTER 98-02
 1004011062 1004011086



CLAVE: A12151
NO. PARTE: F000AL1215
 ARMADURA BOSCH MARCHA
 VW SEDAN 6004AA0021, 022
 1004011089



CLAVE: A20157
NO. PARTE: 9001042015
 ARMADURA BOSCH MARCHA
 COMBI Y PANEL



CLAVE: A31237
NO. PARTE: 9001043123
 ARMADURA BOSCH MARCHA
 AUTOS/CAM.6Y8

AUTOPARTES ELÉCTRICAS AUTOMOTIVE



CLAVE: A31599
NO. PARTE: 9001043159
 ARMADURA BOSCH
 MARCHA COUGAR FORD



CLAVE: A31005
NO. PARTE: 9001043100
 ARMADURA BOSCH MARCHA
 G.M. 6 CIL



CLAVE: A30804
NO. PARTE: 9001043075
 ARMADURA BOSCH MARCHA
 FORD 9001043080



CLAVE: A33275
NO. PARTE: 9001083327
 ARMADURA BOSCH MARCHA
 MERCEDES BENZ



CLAVE: A40470
NO. PARTE: 9008044047
 ARMADURA BOSCH MARCHA
 NEW HOLLAND



CLAVE: A36042
NO. PARTE: 9001453604
 ARMADURA BOSCH MARCHA
 MERCEDES BENZ 24V.



CLAVE: A21483
NO. PARTE: 9001042148
 ARMADURA BOSCH MARCHA
 NISSAN




CLAVE: A41124
NO. PARTE: 6004BB0000
 ARMADURA BOSCH MARCHA
 PERKINS BOSCH 2004004112



CLAVE: A21863
NO. PARTE: 9001042186
 ARMADURA BOSCH MARCHA
 TSURU I II STD.

ARMADURAS

AUTOPARTES ELÉCTRICAS AUTOMOTIVE



CLAVE: A20511
NO. PARTE: 9001042051
ARMADURA BOSCH MARCHA
V.W. 1600 (85-92)



CLAVE: A21438
NO. PARTE: 9008042143
ARMADURA BOSCH MARCHA
VW SEDAN 93-2002



CLAVE: A12164
NO. PARTE: 1004011216
ARMADURA BOSCH MARCHA
EUROVAN DIESEL TDI 1.9L
2006→, BORA TDI (DIESEL
1.9L TRANSMISIÓN DSG (07-..))



CLAVE: A21572
NO. PARTE: 9001042157
ARMADURA BOSCH MARCHA
VW COMBI Y PANEL 1600 85-87



CLAVE: A10915
NO. PARTE: 1004011091
ARMADURA BOSCH MARCHA
NISSAN PICK UP D21,
ESTAQUITAS 2.4L, KING CAB
2.4L (94-2003) 1004011057
==>



CLAVE: A10856
NO. PARTE: 1004011085
ARMADURA BOSCH MARCHA 12V
SERIES PMGR 138MM 11 ESTRIAS
AUDI, CHRYS, DODGE, JEEP,
MERCEDES, PONTIAC (83-00, VW
GOLF JETTA PASSAT (91-96,
SPIRIT 2.5L NEW YORKER 3.0L



CLAVE: A10580
NO. PARTE: F000AL1395
ARMADURA BOSCH TSURU
TSUBAME 1004011097==>



CLAVE: A10960
NO. PARTE: F000AL1361
ARMADURA BOSCH MARCHA
GOLF JETTA A-4 2 LT
1004011096



CLAVE: A32420
NO. PARTE: 6033AD3018
ARMADURA BOSCH MARCHA
MERCEDES BENZ OM366/VR904
3.0 KW #0001230001 12V
9003334040, 6033AD0121



CLAVE: A76181
NO. PARTE: 10457618
ARMADURA DELCO REMY
MARCHA DELCO 28MT 12V
ECOPOWER



CLAVE: A71173
NO. PARTE: 10457117P
ARMADURA DELCO REMY
MARCHA DELCO 28MT 24V



CLAVE: A58405
NO. PARTE: 1945840P
ARMADURA DELCO REMY
MARCHA DELCO 50MT 24-32V



CLAVE: A58332
NO. PARTE: 10515833P
ARMADURA DELCO REMY
MARCHA DELCO 29MT 12V



CLAVE: A52494
NO. PARTE: 1985249
ARMADURA DELCO REMY
MARCHA DELCO 37MT 12V



CLAVE: A83227
NO. PARTE: 1988322P
ARMADURA DELCO REMY
MARCHA DELCO 37MT 24V



CLAVE: A18441
NO. PARTE: 10511844P
ARMADURA DELCO REMY
MARCHA DELCO 38MT 12V



CLAVE: A62669
NO. PARTE: 10516266P
ARMADURA DELCO REMY
MARCHA DELCO 39MT 12V



CLAVE: A13201
NO. PARTE: 1961320
ARMADURA DELCO REMY
MARCHA DELCO 40MT 12V

ARMADURAS

AUTOPARTES ELÉCTRICAS AUTOMOTIVE



CLAVE: A45506
NO. PARTE: 1945500P
ARMADURA DELCO REMY
MARCHA DELCO 40MT 24V



CLAVE: A38529
NO. PARTE: 10473852P
ARMADURA DELCO REMY
MARCHA DELCO 41MT 12V



CLAVE: A79894
NO. PARTE: 1987989P
ARMADURA DELCO REMY
MARCHA DELCO 42MT 12V



CLAVE: A84351
NO. PARTE: 1988435
ARMADURA DELCO REMY
MARCHA DELCO 42MT 24V

AUTOMOTIVE



CLAVE: A86838
NO. PARTE: 35258683
ARMADURA PRESTOLITE
MARCHA POINTER, DERBY,
COURIER, FOCUS, RANGER



CLAVE: A35049
NO. PARTE: 81-91100
ARMADURA IMPORTACION DE
GENERADOR DE V.W. 12V
DA-3504



CLAVE: A01232
NO. PARTE: 043100
ARMADURA IMPORTACION T/
BOSCH MARCHA G.M. 6 CIL
= 9001043100



CLAVE: A01026
NO. PARTE: 004112
ARMADURA IMPORTACION T/
BOSCH PERKINS BOSCH 12V
10 ESTRIAS 340MM 61-9110



CLAVE: A01258
NO. PARTE: 042148
ARMADURA IMPORTACION T/
BOSCH MARCHA NISSAN =
042148



CLAVE: A01334
NO. PARTE: 042186
ARMADURA IMPORTACION T/
BOSCH MARCHA TSURU I II
STD = 042186



CLAVE: A01347
NO. PARTE: 043255
ARMADURA IMPORTACION T/
BOSCH MARCHA FORD TOPAZ
= 043255



CLAVE: A01287
NO. PARTE: 043075
ARMADURA IMPORTACION T/
BOSCH MARCHA FORD =
043075



CLAVE: A01245
NO. PARTE: 043159
ARMADURA IMPORTACION T/
BOSCH MARCHA COUGAR
FORD = 043159



CLAVE: A11218
NO. PARTE: 1004011201
ARMADURA IMPORTACION T/
BOSCH FORD STD 1004011053
1004011098



CLAVE: A01350
NO. PARTE: 042051
ARMADURA IMPORTACION T/
BOSCH MARCHA VW 1600 =
042051



CLAVE: A01363
NO. PARTE: 042296
ARMADURA IMPORTACION T/
BOSCH MARCHA VW GOLF =
042296

ARMADURAS

AUTOPARTES ELÉCTRICAS AUTOMOTIVE



CLAVE: A42156
NO. PARTE: 9001042015
ARMADURA IMPORTACION T/
BOSCH MARCHA COMBI Y
PANEL



CLAVE: A41575
NO. PARTE: 9001042157
ARMADURA IMPORTACION T/
BOSCH MARCHA VW COMBI Y
PANEL 1600 85-87



CLAVE: A11596
NO. PARTE: 1004011059
ARMADURA IMPORTACION T/
BOSCH MARCHA EUROVAN PMGR
VOLKSWAGEN PASSAT V6 2.8L
98-99, AUDI SERIES 100 V6 2.8L
92-94, AUDI SERIES 90 V6 2.8L
92-95. 15 ESTRIAS



CLAVE: A57110
NO. PARTE: 1004011091
ARMADURA IMPORTACION T/
BOSCH MARCHA NISSAN PICK
UP D21, ESTAQUITAS 2.4L,
KING CAB 2.4L (94-2003
1004011057 ==>



CLAVE: A34395
NO. PARTE: 9033334039
ARMADURA IMPORTACION T/
BOSCH MARCHA SERIES 230 Y 231
IVECO, MERCEDES, VOLVO, DEUTZ,
KHD, MAN, RENAULT, DAF, Om366/
VR904 3.0 KW #0001230001 12V



CLAVE: A11289
NO. PARTE: 1004011208
ARMADURA SISTEMA BOSCH
SERIE 109 MERCEDES
SPRINTER CDI 2.7L LESTER
5020-3195 61-9156



CLAVE: A10872
NO. PARTE: 1004011087
ARMADURA IMPORTACION T/
BOSCH MARCHA EUROVAN 2001;
V.W. A-3 A-4 2.8L VR-6 STD ;
SHARAN 01-05, SEAT ALHAMBRA
01-05. 0001125001 0001125009
0001125018 16 ESTRIAS



CLAVE: A86125
NO. PARTE: 20-8612
ARMADURA IMPORTACION
MARCHA HYUNDAI ATOS



CLAVE: A91223
NO. PARTE: 20-9122
ARMADURA IMPORTACION
MARCHA PLATINA Y CLIO



CLAVE: A48170
NO. PARTE: 494817
ARMADURA MARCHA SISTEMA
VALEO FORD FIESTA KA
COURIER ESCORT



CLAVE: A45197
NO. PARTE: 594519
ARMADURA MARCHA SISTEMA
VALEO CHEVY, CORSA,
TORNADO



CLAVE: A90102
NO. PARTE: IM-3129
ARMADURA IMPORTACION MARCHA
SISTEMA VALEO PEUGEOT
PARTNER 206, PEUGEOT 306,
RENAULT KANGOO, MEGANE,
CLIO



CLAVE: A27220
NO. PARTE: 61-9409
ARMADURA IMPORTACION MARCHA
RENAULT ALLIANCE, ENCORE,
SISTEMA PARIS RHONE LESTER
2716-2722 7701027107 61-9401



CLAVE: A30002
NO. PARTE: 2098496
ARMADURA PARA MARCHA
CHYSLER OSGR VALIANT
ENGRANADA 2095150 2098500
3250 3257 180MM



CLAVE: A84116
NO. PARTE: 9001184011
ARMADURA PARA MARCHA
NISSAN FEMSA



CLAVE: A11073
NO. PARTE: 61-107
ARMADURA PARA MARCHA
DELCO 30MT SERIES DD 12-24
VOLT 6 ESTRIAS 1932872,
1935259, 1942244



CLAVE: A11145
NO. PARTE: 61-114
ARMADURA PARA MARCHA
DELCO 30MT SERIES DD 12-24
VOLT 6 ESTRIAS 1932872,
1935259, 1942244




CLAVE: A61115
NO. PARTE: 61-115
ARMADURA PARA MARCHA
35MT 12V DD J-DEERE,
PERKINS, WHITE 394MM
3 ESTRIAS

ARMADURAS

AUTOPARTES ELÉCTRICAS AUTOMOTIVE



CLAVE: A78218
NO. PARTE: 61-118
ARMADURA PARA MARCHA
37MT SERIES DD 12V. 391MM
3 ESTRIAS 78210-SDX ==>



CLAVE: A78221
NO. PARTE: 61-119
ARMADURA PARA MARCHA
37MT 24V. SERIES DD 24V 391
MM 3 ESTRIAS



CLAVE: A11509
NO. PARTE: 61-150
ARMADURA PARA MARCHA DELCO
38MT PLGR 12V 20 ESTRIAS
8200005, 8200007, 8200023 LESTER
6807, 6808, 6809, 6831, 6834



CLAVE: A11601
NO. PARTE: 61-160
ARMADURA PARA MARCHA
DELCO 38MT PLGR 24V 20
ESTRIAS 8200000, 8200024,
8200072 LESTER 6832, 6833



CLAVE: A11525
NO. PARTE: 61-152
ARMADURA PARA MARCHA
DELCO 39MT PLGR 24V 20
ESTRIAS LESTER 6813, 6819,
6853 10511750



CLAVE: A61127
NO. PARTE: 61-120
ARMADURA PARA MARCHA
40MT 12V. 781505 ==> SA40001
19 ESTRIAS



CLAVE: A42244
NO. PARTE: 61-121
ARMADURA PARA MARCHA
40MT 24-32V 19 ESTRIAS
1945500 467 MM 78180-SDX



CLAVE: A51607
NO. PARTE: RAS-5160-N
ARMADURA RCP PARA
MARCHA 40MT 12V. 19
ESTRIAS



CLAVE: A42012
NO. PARTE: 61-122
ARMADURA PARA
MARCHA 42MT 12V
SERIES DD 19 ESTRIAS
451 MM




CLAVE: A11234
NO. PARTE: 61-123
ARMADURA PARA MARCHA
42MT 24V SERIES DD 19
ESTRIAS



CLAVE: A11247
NO. PARTE: 61-124
ARMADURA PARA MARCHA
DELCO CATERPILLAR 50 MT
CORTA 24V 19 ESTRIAS
483MM LARGO



CLAVE: A11250
NO. PARTE: 61-125
ARMADURA PARA MARCHA
DELCO CATERPILLAR 50 MT
LARGA 24V 19 ESTRIAS 530
MM LARGO



CLAVE: A11322
NO. PARTE: 61-132
ARMADURA PARA MARCHA
5MT 12V SERIE SD250, SD255
Y SD260 PARA RODILLO 8-118
3 ESTRIAS



CLAVE: A11364
NO. PARTE: 61-136
ARMADURA PARA MARCHA
DELCO 10MT SD300 12V
AGRICOLA, INDUSTRIAL Y
MONTACARGAS. 6 ESTRIAS
300MM 5040-1867 1950307



CLAVE: A11377
NO. PARTE: 61-137-1
ARMADURA PARA MARCHA
DELCO 12V SERIE PG200 PMGR
140MM 24 ESTRIAS



CLAVE: A11380
NO. PARTE: 61-138-1
ARMADURA PARA MARCHA
DELCO 12V SERIE PG200
PG250 PMGR 140 MM 31
ESTRIAS



CLAVE: A61139
NO. PARTE: 61-139
ARMADURA PARA MARCHA
DELCO 5MT SD200, SD205
SD210 DD 12V 3 ESTRIAS P/
BUJE 62-1402



CLAVE: A61140
NO. PARTE: 61-140
ARMADURA PARA MARCHA
DELCO PG260M PMGR 12V 12
ESTRIAS KODIAK

ARMADURAS

AUTOPARTES ELÉCTRICAS AUTOMOTIVE



CLAVE: A11437
NO. PARTE: 61-143
ARMADURA PARA MARCHA
41MT 12V 19 ESTRIAS



CLAVE: A61144
NO. PARTE: 61-144
ARMADURA PARA MARCHA
41MT 24V 19 ESTRIAS SERIES
DD 10472559



CLAVE: A61145
NO. PARTE: 61-145
ARMADURA PARA MARCHA DELCO
PG150, PG260 F1 12VPMGR
CAVALIER 98-2001 IMPALA 2000,
LUMINA 97-2000, MALIBU 97-2000
VENTURE 97-2001 CUTLASS 97-99
128MM 16 ESTRIAS 10451976



CLAVE: A61146
NO. PARTE: 61-146
ARMADURA PARA MARCHA DELCO
PG260 F2 12V SERIES MITSUBISHI
PMGR CAMARO 98-2001 143MM
11 ESTRIAS



CLAVE: A11479
NO. PARTE: 61-147
ARMADURA DELCO PG260 D PMGR
12V BUICK, CADILLAC, CHEVROLET,
GMC, NISSAN, OLDSMOBILE,
PONTIAC, 5040-3411 8000045
9000868 LESTER 6491, 6493, 6494
109MM 10 ESTRIAS



CLAVE: A01203
NO. PARTE: 42350
ARMADURA PARA MARCHA
VALEO 36100-42350 H100
DIESEL; EUROVAN GASOLINA
VWAG 02B911023 Y DIESEL
16 ESTRIAS



CLAVE: A23507
NO. PARTE: 42350
ARMADURA PARA MARCHA
H100 DIESEL; EUROVAN
GASOLINA Y DIESEL PARA EL
MERCADO DE REPUESTO
(MARCHA IMPORTACION 13
ESTRIAS



CLAVE: A61492
NO. PARTE: 61-149
ARMADURA DELCO PG260L
PMGR 12V 2001-2005 AM
GENERAL, BUICK, CADILLAC,
CHEVROLET, GMC, ISUZU,
OLDSMOBILE, PONTIAC 139MM
11 ESTRIAS



CLAVE: A11512
NO. PARTE: 61-151
ARMADURA PARA MARCHA
DELCO 39MT 12V PLGR LESTER
6802 6804 8200037 19011514
197MM 20 ESTRIAS



CLAVE: A01582
NO. PARTE: 61-158
ARMADURA PARA MARCHA
DELCO 29MT 12V PLGR 162mm
12 ESTRIAS Delco 10515833
5040-3416



CLAVE: A61200
NO. PARTE: 61-200
ARMADURA PARA MARCHA
FORD PLATINO 4" 12V MOD II
12 ESTRIAS 236MM
E2BZ-11005-A



CLAVE: A61228
NO. PARTE: 61-201
ARMADURA MARCHA FORD
PLATINO "4 12V



CLAVE: A12135
NO. PARTE: 61-203
ARMADURA PARA MARCHA
FORD PLATINO 4" 12V 12
ESTRIAS FORD RANGER 83-91



CLAVE: A12076
NO. PARTE: 61-207
ARMADURA PARA MARCHA
FORD PLATINO 4 1/2" 12V 12
ESTRIAS



CLAVE: A61299
NO. PARTE: 61-209
ARMADURA MARCHA FORD
MOTORCRAFT CAMION DIESEL
OSGR 9 ESTRIAS



CLAVE: A17802
NO. PARTE: 61-210
ARMADURA PARA MARCHA
FORD IMANES 12V 11 ESTRIAS
129 MM



CLAVE: A12119
NO. PARTE: 61-211
ARMADURA PARA MARCHA
FORD IMANES 12V 11 ESTRIAS
127 MM



CLAVE: A62120
NO. PARTE: 61-212
ARMADURA PARA MARCHA FORD
IMANES 12V 3.0KW OSGR
EXCURSION, E SERIES VAN, F
SERIES PICK UP 6.0L, 7.3, (DIESEL
2001-2005 POWER STROKE DIESEL
180MM 9 ESTRIAS 6669 6670

ARMADURAS

AUTOPARTES ELÉCTRICAS AUTOMOTIVE



CLAVE: A61304
NO. PARTE: 61-300
ARMADURA MARCHA
CHRYSLER TRANSMISION 10
ESTRIAS 12V



CLAVE: A00870
NO. PARTE: 9000870
ARMADURA PARA MARCHA DELCO
PG260G PMGR FORD F-350 PICK UP
HEAVY DUTY F-150 F-250 TRITON
99 => XC35-11000-AB 11 ESTRIAS
125 MM 61-148 12V



CLAVE: A18104
NO. PARTE: 61-8100
ARMADURA MARCHA HITACHI
1.2KW OSGR 11 ESTRIAS
NISSAN, MASSEY FERGUSON
LESTER 16611, 16694



CLAVE: A61810
NO. PARTE: 61-8106-1
ARMADURA PARA MARCHA
HITACHI 2.0KW OSGR 12V
THERMO KING, ISUZU 188MM
11 ESTRIAS




CLAVE: A61811
NO. PARTE: 61-8110
ARMADURA PARA MARCHA
HITACHI 2.4KW, 4.5KW OSGR
JOHN DEERE, NISSAN FORKLIFT
166MM 11 ESTRIAS 24V



CLAVE: A81117
NO. PARTE: 61-8111
ARMADURA HITACHI 1.8KW, 1.9KW,
2.5KW 11 ESTRIAS 12V OSGR
NISSAN (DIESEL; ISUZU, JOHN
DEERE, MARINE, MASSEY
FERGUSON, YANMAR 83-86 16771



CLAVE: A79823
NO. PARTE: 17982
ARMADURA PARA MARCHA
HITACHI PMGR NISSAN
SENTRA 2.0L 07-10, NISSAN
VERSA 1.8L 07-10 12V



CLAVE: A18112
NO. PARTE: 61-8112
ARMADURA PARA MARCHA
HITACHI 12V 1.2KW, 1.4KW
PMGR (1995-86 Nissan PICK
UP, PATHFINDER, 240SX
111MM 10 ESTRIAS



CLAVE: A18113
NO. PARTE: 61-8113
ARMADURA PARA MARCHA
HITACHI 12V 1.2KW, 1.4KW
PMGR ACURA, ISUZU, NISSAN
92-2000, ALTIMA 93-97, MAXIMA
92-94 110 MM 10 ESTRIAS



CLAVE: A18114
NO. PARTE: 61-8114
ARMADURA PARA MARCHA HITACHI
12V PMGR INFINITI, NISSAN TSURU
III 95-99, 200SX 95-98, SENTRA
91-2001, MAXIMA 95-99 110MM 8
ESTRIAS



CLAVE: A18115
NO. PARTE: 61-8115
ARMADURA PARA MARCHA
HITACHI 12V 1.2KW PMGR
NISSAN 89-95 200 SX 95-98,
SENTRA 89-99, PICK UP 90-95
105 MM 10 ESTRIAS



CLAVE: A18103
NO. PARTE: 61-8119
ARMADURA PARA MARCHA
HITACHI 12V 0.8KW DD NISSAN
PICK UP VAN 2.0 2.2 Y 2.4L 81-91
10 ESTRIAS 23310-D0200,
D1700



CLAVE: A61827
NO. PARTE: 61-8120
ARMADURA PARA MARCHA HITACHI
12V 1.7KW PMGR MERCURY
VILLAGER, NISSAN MAXIMA 92-94
V6 3L; QUEST 93-94 V6 3L 117MM
10 ESTRIAS LESTER 17479



CLAVE: A92065
NO. PARTE: 61-9206
ARMADURA PARA MARCHA
LUCAS 2M113 12V MASSEY
FERGUSON 54247379 12
ESTRIAS 32° HELICOIDALES



CLAVE: A21087
NO. PARTE: 2114-21008
ARMADURA PARA MARCHA
HITACHI 12V 0.8KW NISSAN
TSURU I, TSURU II; SENTRA
82-88 1.6L ESTÁNDAR 84-91
23310-M8000 2-1093-HI



CLAVE: A43307
NO. PARTE: 23310-H5000
ARMADURA PARA MARCHA
HITACHI 12V COLECTOR
HUECO NISSAN DATSUN 75-78,
TSURU I 10 ESTRIAS 214.5MM
23300-B5000 S114-162A LESTER
16205 MYH433



CLAVE: A82005
NO. PARTE: 61-8200
ARMADURA PARA MARCHA
NIPPONDENSO 4.0KW 12V
CATERPILLAR, JOHN DEERE
396MM 4 ESTRIAS 5090-2592
AR66778



CLAVE: A82034
NO. PARTE: 61-8203
ARMADURA PARA MARCHA
NIPPONDENSO 2.5KW OSGR 12V
DODGE TOYOTA MONTACARGAS
CASE CUMMINS JOHN DEERE
81-2000 9 ESTRIAS 187MM

ARMADURAS

AUTOPARTES ELÉCTRICAS AUTOMOTIVE



CLAVE: A82047
NO. PARTE: 61-8204
ARMADURA PARA MARCHA
NIPPONDENSO 3.0KW OSGR 12V
CHEVROLET, DODGE, CASE,
CATERPILLAR, CUMMINS, GMC
TRUCK, ISUZU TRUCK 89-93 LESTER
16881, 17215 18 ESTRIAS 211MM



CLAVE: A82076
NO. PARTE: 61-8207
ARMADURA PARA MARCHA
NIPPONDENSO 2.0KW OSGR 12V
1996-81 CHEVROLET, DODGE, GMC,
ISUZU, LEXUS, TOYOTA (DIESEL
KUBOTA, THERMO KING LESTER
16739, 16822, 17189, 17547 167MM
19 ESTRIAS



CLAVE: A82089
NO. PARTE: 61-8208
ARMADURA PARA MARCHA
NIPPONDENSO 5.5KW OSGR
24V CASE, CATERPILLAR,
ISUZU TRUCK LESTER 17391
18 ESTRIAS 211MM



CLAVE: A82092
NO. PARTE: 61-8209
ARMADURA PARA MARCHA
NIPPONDENSO 4.5KW OSGR
24V TOYOTA 9 ESTRIAS
16614



CLAVE: A82110
NO. PARTE: 61-8211
ARMADURA PARA MARCHA
NIPPONDENSO 1.4KW OSGR 12V
90-2000 ACURA, CHEV, CHRYSLER,
GEO, HONDA, ISUZU, SUBARU,
TOYOTA, KUBOTA. CORTA 9
ESTRIAS



CLAVE: A82181
NO. PARTE: 61-8218
ARMADURA DENSO PLGR
CHEVROLET, GEO, HONDA, ISUZU,
SUZUKI, TOYOTA 89-2005 12V
28160-87208-000, MD604800,
28160-70050 LESTER 17142, 17203
111 MM 11 ESTRIAS



CLAVE: A18323
NO. PARTE: 61-8302
ARMADURA PARA MARCHA
MITSUBISHI 2.2, 3.5 KW OSGR 12V
FORD 6.9L, 7.3L (DIESEL
MAZDA, MITSUBISHI FUSO 82-94.
9 ESTRIAS 178MM 5060-1801
SME-460



CLAVE: A18303
NO. PARTE: 61-8303
ARMADURA PARA MARCHA
MITSUBISHI 2.0KW, 2.2KW, 2.7KW
OSGR 12V DODGE, MAZDA
95-2000 9 ESTRIAS



CLAVE: A83100
NO. PARTE: 61-8310
ARMADURA PARA MARCHA
MITSUBISHI 1.2KW 12V OSGR
DODGE, MITSUBISHI,
PLYMOUTH, CLARK, NISSAN
LIFT TRUCK, YALE 139MM 9
ESTRIAS 5003-2341 23310-
U7510



CLAVE: A83113
NO. PARTE: 61-8311
ARMADURA PARA MARCHA
MITSUBISHI PLGR FORD VAN,
PICK UP 7.3L (DIESEL 94-2000
170MM 12V 13 ESTRIAS



CLAVE: A18313
NO. PARTE: 61-8313
ARMADURA PARA MARCHA
MITSUBISHI PMGR 1.2KW, 1.4KW
12V DODGE, EAGLE, FORD,
HYUNDAI, MAZDA, MITSUBISHI,
NISSAN, PLYMOUTH 11 ESTRIAS
121 MM



CLAVE: A18314
NO. PARTE: 61-8314
ARMADURA PARA MARCHA
MITSUBISHI PMGR 4.5KW, 5.0KW
24V OSGR Case IH, Caterpillar,
Nissan Forklift 177MM 9 ESTRIAS



CLAVE: A83168
NO. PARTE: 61-8316
ARMADURA PARA MARCHA
MITSUBISHI PMGR 1.0, 1.2, 1.4 KW
CHEVROLET, DODGE, EAGLE,
FORD, INFINITI, MAZDA, NISSAN,
PLYMOUTH, SUBARU, SUZUKI
89-2001 121MM 23310-42L70 12V
11 ESTRIAS



CLAVE: A83171
NO. PARTE: 61-8317
ARMADURA PARA MARCHA
MITSUBISHI 1.0, 1.2 KW PMGR
CHRYSLER PT CRUISER 01-02;
DODGE STRATUS 01-05; MAZDA
PROTEGE 99-03. 107MM 9 ESTRIAS
12V



CLAVE: A18318
NO. PARTE: 61-8318
ARMADURA PARA MARCHA
MITSUBISHI PMGR 12V. INFINITI,
NISSAN URVAN, SUZUKI 96-00
113MM 9 ESTRIAS



CLAVE: A13227
NO. PARTE: 61-8322
ARMADURA PARA MARCHA
MITSUBISHI 1.4, 1.7, 2.0KW PMGR
AMC, DODGE, EAGLE, GEO, INFINITI,
JEEP, MAZDA, SUBARU, SUZUKI
85-1992 LESTER 16889, 16932, 17006
144MM 11 ESTRIAS



CLAVE: A83230
NO. PARTE: 61-8323
ARMADURA MARCHA
MITSUBISHI 1.4KW PMGR 12V
NISSAN 2004-2006 M1T68781
23300-8J001 LESTER 17835
127MM 11 ESTRIAS



CLAVE: A31430
NO. PARTE: IM3143
ARMADURA MITSUBISHI PARA
MARCHA NISSAN PICK-UP
KING CAB D22 2.5L DIESEL
2001→ LESTER 32715

ARMADURAS

AUTOPARTES ELÉCTRICAS AUTOMOTIVE




CLAVE: A83256
NO. PARTE: 61-8325
ARMADURA PARA MARCHA
MITSUBISHI 1.2, 1.6KW PMGR
CHEVROLET, CHRYSLER,
DODGE, JEEP, MERCURY,
MITSUBISHI, NISSAN, SUBARU,
SUZUKI 97-05 LESTER 17479,
17722, 17726, 126MM 9 ESTRIAS



CLAVE: A71115
ARMADURA PARA MARCHA
MITSUBISHI PMGR 12V CHRYSLER
SEBRING 2.4L 07-09; DODGE
AVENGER 2.4L08-09; CALIBER 1.8,
2.0, 2.4L 07-09; JOURNEY 2.4L 2009;
JEEP COMPASS 2.0, 2.4L 07-09;
PATRIOT 2.0, 2.4L 07-09. 7
ESTRIAS



CLAVE: A85033
NO. PARTE: 61-8503
ARMADURA PARA MARCHA MITSUBA
PMGR 12V ACURA, HONDA 2002-2008
31200-PPA-A01, LESTER 17844, 17870,
116MM 9 ESTRIAS



CLAVE: A78322
NO. PARTE: 61-8400
ARMADURA PARA MARCHA
28MT 12V. OSGR ECOPOWER
8 ESTRIAS 177 MM 951-280



CLAVE: A78335
NO. PARTE: 61-8401
ARMADURA PARA MARCHA
28MT 24V OSGR 8 ESTRIAS
177 MM



CLAVE: A84030
NO. PARTE: 61-8403
ARMADURA PARA MARCHA
NIKKO 24V 7.5KW DD KOMATSU
433MM 15 ESTRIAS LESTER
18069




CLAVE: A84043
NO. PARTE: 61-8404
ARMADURA PARA MARCHA
NIKKO 4.5KW OSGR 24V ISUZU
LIFT TRUCK; KOBELCO
EQUIPMENT 7-23100-0070,
1-81100-189-0, 180MM 8
ESTRIAS



CLAVE: A84085
NO. PARTE: 61-8408
ARMADURA NIKKO MARCHA
ENGRANADA KOMATSU OSGR
24V LESTER 18104, 18106



CLAVE: A91004
NO. PARTE: 61-9100
ARMADURA PARA MARCHA
BOSCH 12V DEUTZ JOHN
DEERE 10 ESTRIAS FORD
82DB-11005-AA 2004004003
2004004006



CLAVE: A91059
NO. PARTE: 61-9105
ARMADURA MARCHA
MERCEDES DIESEL 3.0L PMGR
= 209105 12V LESTER 16445,
16615



CLAVE: A12414
NO. PARTE: 6033AD0121
ARMADURA PARA MARCHA
BOSCH 12V TRACTOR
AGRICOLA JOHN DEERE, NEW
HOLLAND 170MM 18361 18363
18362 18359



CLAVE: A19112
NO. PARTE: 61-9112
ARMADURA PARA MARCHA
BOSCH 24V MERCEDES BENZ
TRUCK, VOLVO WHITE, GMC,
CLARK. 2004005071 2004005151
2004005025 270MM



CLAVE: A91134
NO. PARTE: 61-9113
ARMADURA PARA MARCHA
BOSCH 24V MERCEDES BENZ
TRUCK, VOLVO WHITE, GMC
2004005153 235MM




CLAVE: A19110
NO. PARTE: 61-9114
ARMADURA PARA MARCHA
BOSCH 12V MERCEDES BENZ
TRUCK, VOLVO WHITE GMC
2004005026




CLAVE: A91176
NO. PARTE: 61-9117
ARMADURA PARA MARCHA
BOSCH 12V MASSEY
FERGUSON MERCEDES BENZ
6 ESTRIAS = 9001083327



CLAVE: A19124
NO. PARTE: 61-9124
ARMADURA PARA MARCHA
BOSCH 24V SERIES DD
MERCEDES BENZ TRUCK



CLAVE: A19125
NO. PARTE: 61-9125
ARMADURA PARA MARCHA BOSCH
12V SERIES PMGR 138MM 11
ESTRIAS CHRYS, DODGE, JEEP,
MERCEDES, PONTIAC (83-00 GOLF
JETTA PASSAT (91-96 SPIRIT 2.5L
NEW YORKER 3.0L = 1004011085
256MM



CLAVE: A19127
NO. PARTE: 61-9127
ARMADURA PARA MARCHA
BOSCH 12V 110 SERIES
(1998-88 Chrysler, Dodge,
Plymouth, Porsche 163MM 18
ESTRIAS

ARMADURAS

AUTOPARTES ELÉCTRICAS *AUTOMOTIVE*



CLAVE: A19129
NO. PARTE: 61-9129
ARMADURA PARA MARCHA
BOSCH GOLF JETTA A3
POINTER 98-03 = 1004011086
20-9102 12V 11 ESTRIAS



CLAVE: A19130
NO. PARTE: 61-9130
ARMADURA IMPORTACION T/BOSCH
MARCHA NISSAN TSURU 1.6L 85-2003,
TSUBAME 1.6L 94-2003, SENTRA 1.6L
96-2000, GM CHEVY 94-2003,
CHRYSLER NEON 95-99; CHEVY
=1004011097 F000AL1395 20-9112
12V 9 ESTRIAS A91121



CLAVE: A31911
NO. PARTE: 61-9131
ARMADURA PARA MARCHA BOSCH
12V SERIES 110 PMGR AUDI, BMW,
JAGUAR, LAND ROVER, MERCEDES,
VW 1982-2002 1004011031, 036, 053
LESTER 17030 17038 163MM 15
ESTRIAS



CLAVE: A01039
NO. PARTE: 61-9205
ARMADURA PARA MARCHA
PERKINS LUCAS 12V M127
PERKINS SA-50103 12 ESTRIAS
32° HELICOIDALES



CLAVE: A91501
NO. PARTE: 61-9150
ARMADURA PARA MARCHA BOSCH
PMGR DODGE, MERCEDES, MINI
COOPER, PLYMOUTH 98-04 BOSCH
1-004-011-089 LESTER 17790, 17854,
17855



CLAVE: A02235
NO. PARTE: 03212013
ARMADURA MARCHA NISSAN
TIIDA



CLAVE: A91514
NO. PARTE: 61-9151
ARMADURA PARA MARCHA BOSCH
PMGR GOLF JETTA A-4 2 LT; AUDI,
MERCEDES, VW 98-04 12V 1004011096
F000AL1361 17730 17780 123MM
14 ESTRIAS



CLAVE: A92036
NO. PARTE: 61-9203
ARMADURA PARA MARCHA LUCAS
M50 M127 12V SERIES DD FORD
TRACTOR 12 ESTRIAS 17°
HELICOIDALES



CLAVE: A92049
NO. PARTE: 61-9204
ARMADURA PARA MARCHA
LUCAS M50 12V SERIES DD
IHC 12 ESTRIAS 17°
HELICOIDALES 330MM 2993
54243592